

## Paro Registrado.

**Enero 2023**

### FICHA TERRITORIAL: Comarca Ribera Alta del Ebro

Unidad: nº personas

Fuente: Instituto Aragonés de Empleo

#### Por grupo de edad y sexo

	Total	Hombres	Mujeres
16-19	22	8	14
20-24	68	32	36
25-29	83	30	53
30-34	107	37	70
35-39	101	36	65
40-44	134	38	96
45-49	148	51	97
50-54	158	53	105
55-59	160	60	100
60-64	233	59	174
<b>Total</b>	<b>1.214</b>	<b>404</b>	<b>810</b>

#### Por sector de actividad económica y sexo

CNAE-2009	Total	Hombres	Mujeres
Agricultura, ganadería y pesca	64	24	40
Industria y energía	191	71	120
Construcción	57	42	15
Servicios	801	240	561
Sin empleo anterior	101	27	74
<b>Total</b>	<b>1.214</b>	<b>404</b>	<b>810</b>

#### Por sección de actividad económica y sexo

CNAE-2009	Total	Hombres	Mujeres
Agricultura, ganadería, silvicultura y pesca	64	24	40
Industria manufacturera	186	68	118
Suministro de agua, actividades de saneamiento, gestión de residuos y descontaminación	5	3	2
Construcción	57	42	15
Comercio al por mayor y al por menor; reparación de vehículos de motor y motocicletas	114	29	85
Transporte y almacenamiento	75	39	36
Hostelería	102	12	90
Información y comunicaciones	11	4	7
Actividades financieras y de seguros	10	4	6
Actividades profesionales, científicas y técnicas	17	5	12
Actividades administrativas y servicios auxiliares	227	89	138
Administración Pública y defensa; Seguridad Social obligatoria	103	37	66
Educación	20	4	16
Actividades sanitarias y de servicios sociales	74	4	70
Actividades artísticas, recreativas y de entretenimiento	9	6	3
Otros servicios	25	7	18
Actividades de los hogares como empleadores de personal doméstico; actividades de los hogares como productores de bienes y servicios para uso propio	14	0	14
Sin clasificar	101	27	74
<b>Total</b>	<b>1.214</b>	<b>404</b>	<b>810</b>

La actividad económica indica aquella en la que el parado realizó su último trabajo, según la Clasificación Nacional de Actividades Económicas de 2009 (CNAE-2009)

## Paro Registrado.

**Enero 2023**

FICHA TERRITORIAL: **Comarca Ribera Alta del Ebro**

Unidad: nº personas

Fuente: Instituto Aragonés de Empleo

### Por nivel de formación y sexo

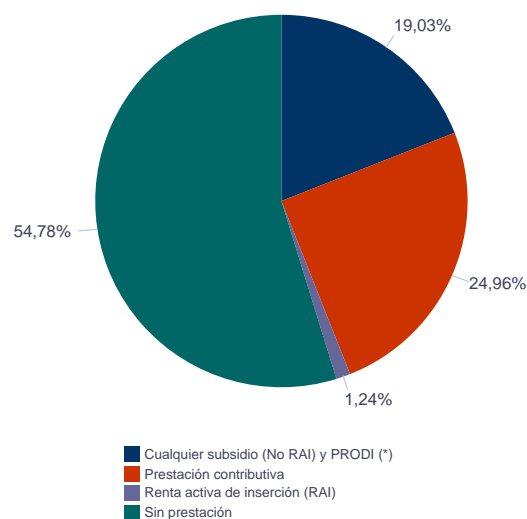
		Total	Hombres	Mujeres
<b>Educación primaria</b>	Educación Primaria o inferior	191	60	131
		<b>191</b>	<b>60</b>	<b>131</b>
<b>Primera etapa de educación secundaria</b>	Primera etapa de educación secundaria	779	270	509
		<b>779</b>	<b>270</b>	<b>509</b>
<b>Segunda etapa de educación secundaria</b>	Bachillerato	50	22	28
	Enseñanza media de formación profesional	85	24	61
		<b>135</b>	<b>46</b>	<b>89</b>
<b>Enseñanza superior</b>	Enseñanza superior de formación profesional	57	17	40
	Enseñanza superior universitaria	52	11	41
		<b>109</b>	<b>28</b>	<b>81</b>
<b>Total</b>		<b>1.214</b>	<b>404</b>	<b>810</b>

NOTA: La tabla de nivel de formación se basa en la Clasificación Nacional de Educación 2000 (INE). Se ha seleccionado el nivel educativo más alto adquirido por el demandante parado.

### Por tipo de prestación y sexo

	Total	Hombres	Mujeres
Sin prestación	665	199	466
Prestación contributiva	303	133	170
Cualquier subsidio (No RAI) y PRODI (*)	231	68	163
Renta activa de inserción (RAI)	15	4	11
<b>Total</b>	<b>1.214</b>	<b>404</b>	<b>810</b>

(\*) PRODI= Programa temporal de protección por desempleo e inserción, RAI = Renta activa de inserción.



## Paro Registrado.

**Enero 2023**

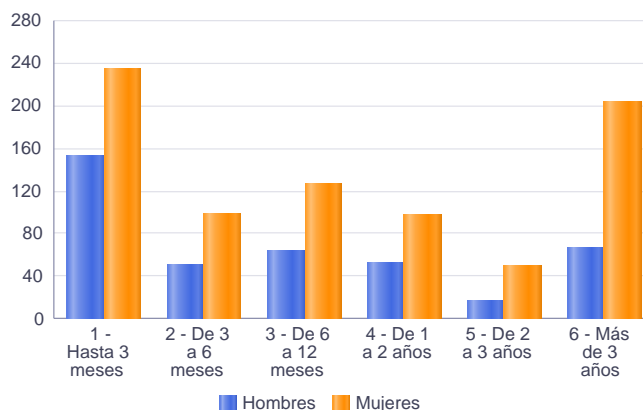
FICHA TERRITORIAL: **Comarca Ribera Alta del Ebro**

Unidad: nº personas

Fuente: Instituto Aragonés de Empleo

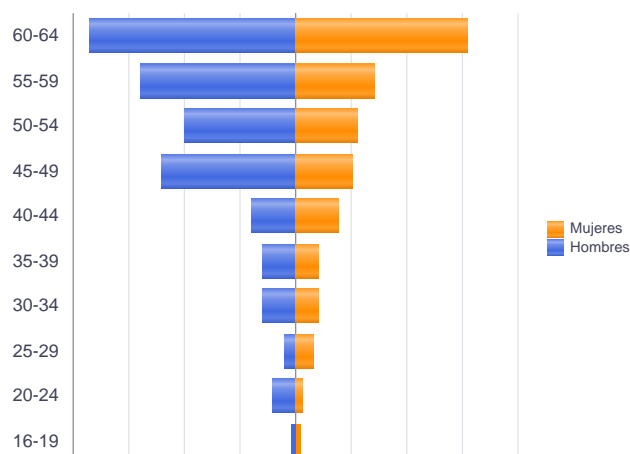
### Por tiempo en situación laboral como desempleado y sexo

		Total	Hombres	Mujeres
<b>Corta Duración</b>	Hasta 3 meses	387	153	234
	De 3 a 6 meses	150	51	99
	De 6 a 12 meses	191	64	127
		<b>728</b>	<b>268</b>	<b>460</b>
<b>Larga Duración</b>	De 1 a 2 años	150	52	98
	De 2 a 3 años	66	17	49
	Más de 3 años	270	67	203
		<b>486</b>	<b>136</b>	<b>350</b>
<b>Total</b>		<b>1.214</b>	<b>404</b>	<b>810</b>



### Parados de larga duración\* por grupo de edad y sexo

	Total	Hombres	Mujeres
16-19	4	1	3
20-24	9	4	5
25-29	15	2	13
30-34	22	6	16
35-39	22	6	16
40-44	39	8	31
45-49	65	24	41
50-54	65	20	45
55-59	84	28	56
60-64	161	37	124
<b>Total</b>	<b>486</b>	<b>136</b>	<b>350</b>



\* Más de 12 meses como desempleado

## Paro Registrado.

**Enero 2023**

FICHA TERRITORIAL: **Comarca Ribera Alta del Ebro**

Unidad: nº personas

Fuente: Instituto Aragonés de Empleo

### Por sector de actividad económica, nacionalidad y sexo

	Españoles			Extranjeros comunitarios (UE-27)			Extranjeros no comunitarios		
	Total	Hombres	Mujeres	Total	Hombres	Mujeres	Total	Hombres	Mujeres
Agricultura, ganadería y pesca	46	16	30	11	4	7	7	4	3
Construcción	50	35	15	5	5	0	2	2	0
Industria y energía	171	65	106	15	5	10	5	1	4
Servicios	706	208	498	60	22	38	35	10	25
Sin empleo anterior	67	24	43	2	1	1	32	2	30
<b>Total</b>	<b>1.040</b>	<b>348</b>	<b>692</b>	<b>93</b>	<b>37</b>	<b>56</b>	<b>81</b>	<b>19</b>	<b>62</b>

### Ranking de ocupaciones más solicitadas por los demandantes parados, por sexo

Cod. Ocupación	Ocupación	Total	Hombres	Mujeres
92101050	Personal de limpieza o limpiadores en general	341	40	301
97001104	Peones de la industria manufacturera, en general	331	98	233
82091116	Montadores en líneas de ensamblaje de automoción	231	104	127
98111024	Mozos de carga y descarga, almacén y/o mercado de abastos	205	126	79
52201079	Dependientes de comercio, en general	191	9	182
97001113	Peones de la industria metalúrgica y fabricación de productos metálicos	156	63	93
97001056	Peones de la industria de la alimentación, bebidas y tabaco	154	15	139
43091029	Empleados administrativos, en general	124	13	111
98201011	Reponedores de hipermercado	106	19	87
55001018	Cajeros de comercio	103	4	99
95121019	Peones de horticultura, jardinería	100	67	33
51201049	Camareros, en general	95	18	77
97001010	Embaladores-empaquetadores-etiquetadores, a mano	91	8	83
83331015	Conductores-operadores de carretillas elevadoras, en general	86	70	16
51101026	Cocineros, en general	74	4	70
96021013	Peones de la construcción de edificios	68	67	1
44121057	Recepcionistas-telefonistas en oficinas, en general	59	1	58
31391021	Operadores de cadenas automatizadas de montaje, en general	58	19	39
95111016	Peones agrícolas, en general	55	31	24
96011029	Peones de obras públicas, en general	51	38	13

NOTA: Cada demandante puede solicitar hasta 6 ocupaciones.